

Landtagswahl in Schleswig-Holstein 2022

Menü ▾

8. Mai 2022, Henstedt-Ulzburg
Amtliches Endergebnis

[Schleswig-Holstein](#) > [0125 - Segeberg-West](#) >



Henstedt-Ulzburg

[Anderes Gebiet auswählen ▾](#)

Gebiet suchen

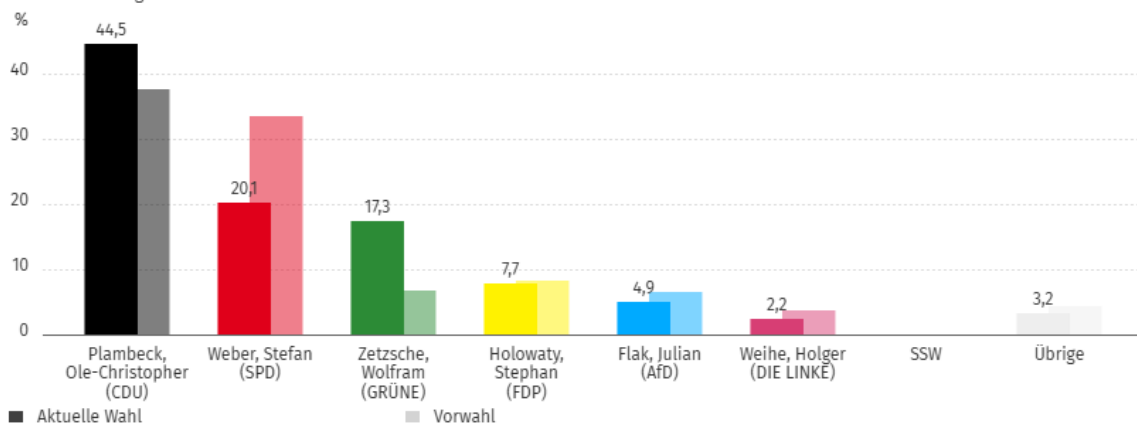


Wahlbeteiligung: **62,0 %**

Anteil der Wählenden mit Wahlschein an allen
Wählenden: **33,4 %**

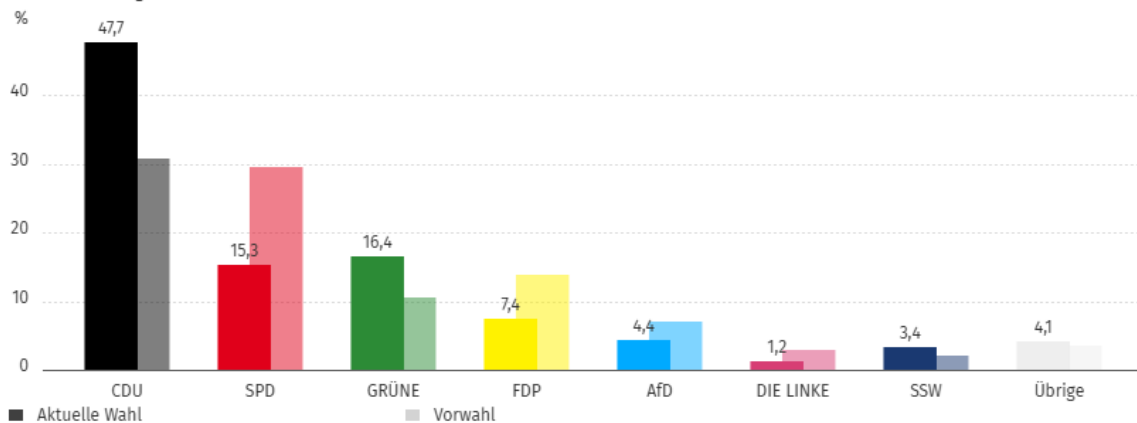
Anteil der Erststimmen

Landtagswahl 2022 Schleswig-Holstein, Henstedt-Ulzburg
Amtliches Endergebnis



Anteil der Zweitstimmen

Landtagswahl 2022 Schleswig-Holstein, Henstedt-Ulzburg
Amtliches Endergebnis



Landtagswahl in Schleswig-Holstein 2022

Menü ▾

8. Mai 2022, Henstedt-Ulzburg
Amtliches Endergebnis

[Schleswig-Holstein](#) > [0125 - Segeberg-West](#) >



Henstedt-Ulzburg

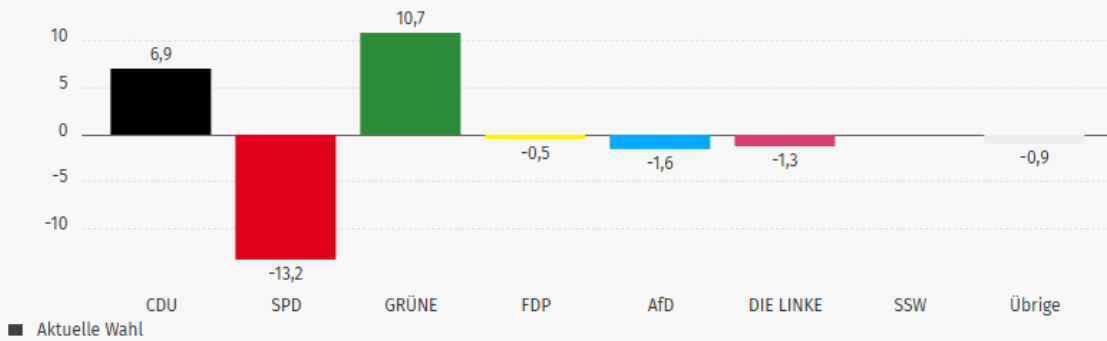
[Anderes Gebiet auswählen ▾](#)

Gebiet suchen



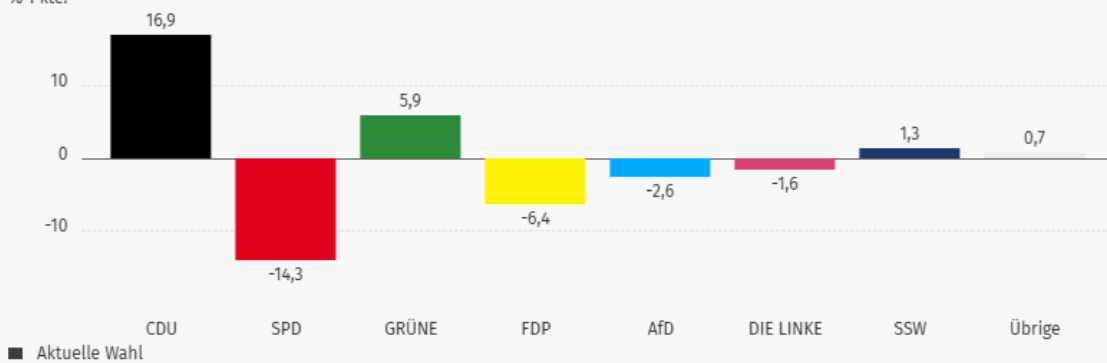
Gewinne und Verluste Erststimmen

Landtagswahl 2022 Schleswig-Holstein, Henstedt-Ulzburg
Amtliches Endergebnis
%-Pkte.



Gewinne und Verluste Zweitstimmen

Landtagswahl 2022 Schleswig-Holstein, Henstedt-Ulzburg
Amtliches Endergebnis
%-Pkte.



Landtagswahl in Schleswig-Holstein 2022

Menü ▾

8. Mai 2022, Henstedt-Ulzburg
Amtliches Endergebnis

[Schleswig-Holstein](#) > [0125 - Segeberg-West](#) >



Henstedt-Ulzburg

[Anderes Gebiet auswählen ▾](#)

Gebiet suchen



Details

Landtagswahl 2022 Schleswig-Holstein, Henstedt-Ulzburg
Amtliches Endergebnis



Partei	Direktkandidat:in	Erststimmen			Zweitstimmen		
		Anzahl	Anteil	Gewinn & Verlust in %-Pkt.	Anzahl	Anteil	Gewinn & Verlust in %-Pkt.
● CDU	Plambeck, Ole-Christopher	6.111	44,5 %	+6,9	6.599	47,7 %	+16,9
● SPD	Weber, Stefan	2.760	20,1 %	-13,2	2.115	15,3 %	-14,3
● GRÜNE	Zetzsche, Wolfram	2.381	17,3 %	+10,7	2.272	16,4 %	+5,9
● FDP	Holowaty, Stephan	1.056	7,7 %	-0,5	1.024	7,4 %	-6,4
● AfD	Flak, Julian	675	4,9 %	-1,6	612	4,4 %	-2,6
● DIE LINKE	Weihe, Holger	305	2,2 %	-1,3	164	1,2 %	-1,6
● SSW		-	-	-	467	3,4 %	+1,3
● PIRATEN		-	-	-1,0	33	0,2 %	-0,5
● FREIE WÄHLER	Glagau, Julia	352	2,6 %	+1,2	123	0,9 %	+0,0
● Die PARTEI		-	-	-	99	0,7 %	+0,5
● Z.		-	-	-	14	0,1 %	-0,0
● dieBasis		-	-	-	151	1,1 %	+1,1
● Die Humanisten		-	-	-	14	0,1 %	+0,1
● Gesundheitsforschung		-	-	-	20	0,1 %	+0,1
● Tierschutzpartei		-	-	-	90	0,7 %	+0,7
● Volt		-	-	-	25	0,2 %	+0,2
● FAMILIE	Redenius, Astrid	92	0,7 %	-1,2	-	-	-1,3
Wahlberechtigte		22.401	-	-	22.401	-	-
Wähler		13.879	62,0 %	-3,3	13.879	62,0 %	-3,3
Ungültige Stimmen		147	1,1 %	-0,2	57	0,4 %	-0,4
Gültige Stimmen		13.732	98,9 %	+0,2	13.822	99,6 %	+0,4

Landtagswahl in Schleswig-Holstein 2022

Menü ▼

8. Mai 2022, Henstedt-Ulzburg
Amtliches Endergebnis

[Schleswig-Holstein](#) > [0125 - Segeberg-West](#) >



Henstedt-Ulzburg

[Anderes Gebiet auswählen ▼](#)

Gebiet suchen



Kennzahlen / Wahlstatistik

Landtagswahl 2022 Schleswig-Holstein, Henstedt-Ulzburg
Amtliches Endergebnis

Stimmbezirke insgesamt	21
Wahlberechtigte insgesamt	22.401
Stimmbezirke ausgezählt	21
Wahlberechtigte ausgezählt	22.401
Wahlberechtigte ohne Wahlschein insgesamt	17.456
Wahlberechtigte mit Wahlschein insgesamt	4.945
Wählende laut Wählerverzeichnis	9.250
Wählende mit Wahlschein	4.629
Wählende insgesamt	13.879